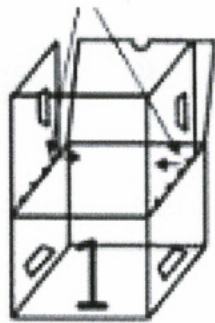





Faltanleitung: Standard-Aktenkarton

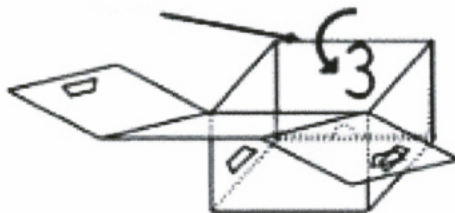
1. Vor dem Einfalten die Transporthaltepunkte durch einfachen Druck durchtrennen.



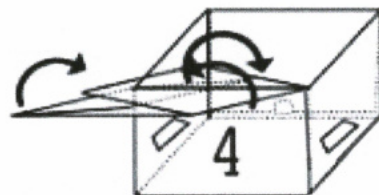
2. Innenboden (ohne Seitenklappen)




3. Innenboden um 180° einbiegen.



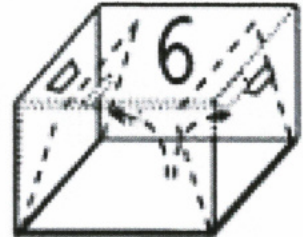
4. Seitenklappen des Schaufelbodens um 180° einbiegen.



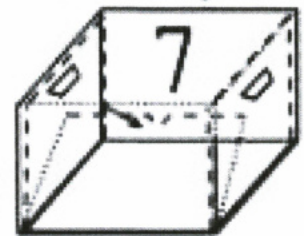
5. Schaufelboden um 90° einbiegen.



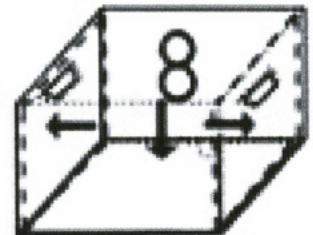
6. Karton umdrehen, Seitenklappen des Schaufelbodens innen um 90° hin zu den Seitenwänden mit den Griffen hochbiegen.



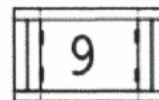
7. Innenboden von Bild 3. in den geöffneten Schaufelboden um 90° zurückbiegen.



8. "Griffe" in die Seitenklappen einbiegen. Karton ist fertig zum Befüllen.



9. Krepeldeckel.
Glatte (braune) Seite außen.
Raue (graue) Seite innen.



10. Nach dem Befüllen Deckel draufsetzen.

